

君耀控股股份有限公司

Brightking Company Profile

股票代號：6422
報告人：曾國修總經理
報告日期：2015年03月20日



- 壹、公司簡介
- 貳、營運概況
- 參、產業概況
- 肆、市場概況
- 伍、未來展望

壹、公司簡介 - 基本資料

6422

- 公司名稱：君耀控股股份有限公司
- 設立日期：西元2009年12月21日
- 董事長：龐君勉 總經理：曾國修
- 實收資本額：新台幣349,060仟元
- 主要生產基地：廣東百圳君耀電子有限公司（東莞松山湖）
聯順電子（惠陽）有限公司（惠州秋長鎮）
- 公司登記地址：
**Floor 4, Willow House, Cricket Square, P O Box
2804, Grand Cayman KY1-1112, Cayman Islands**



• 主要營運地：

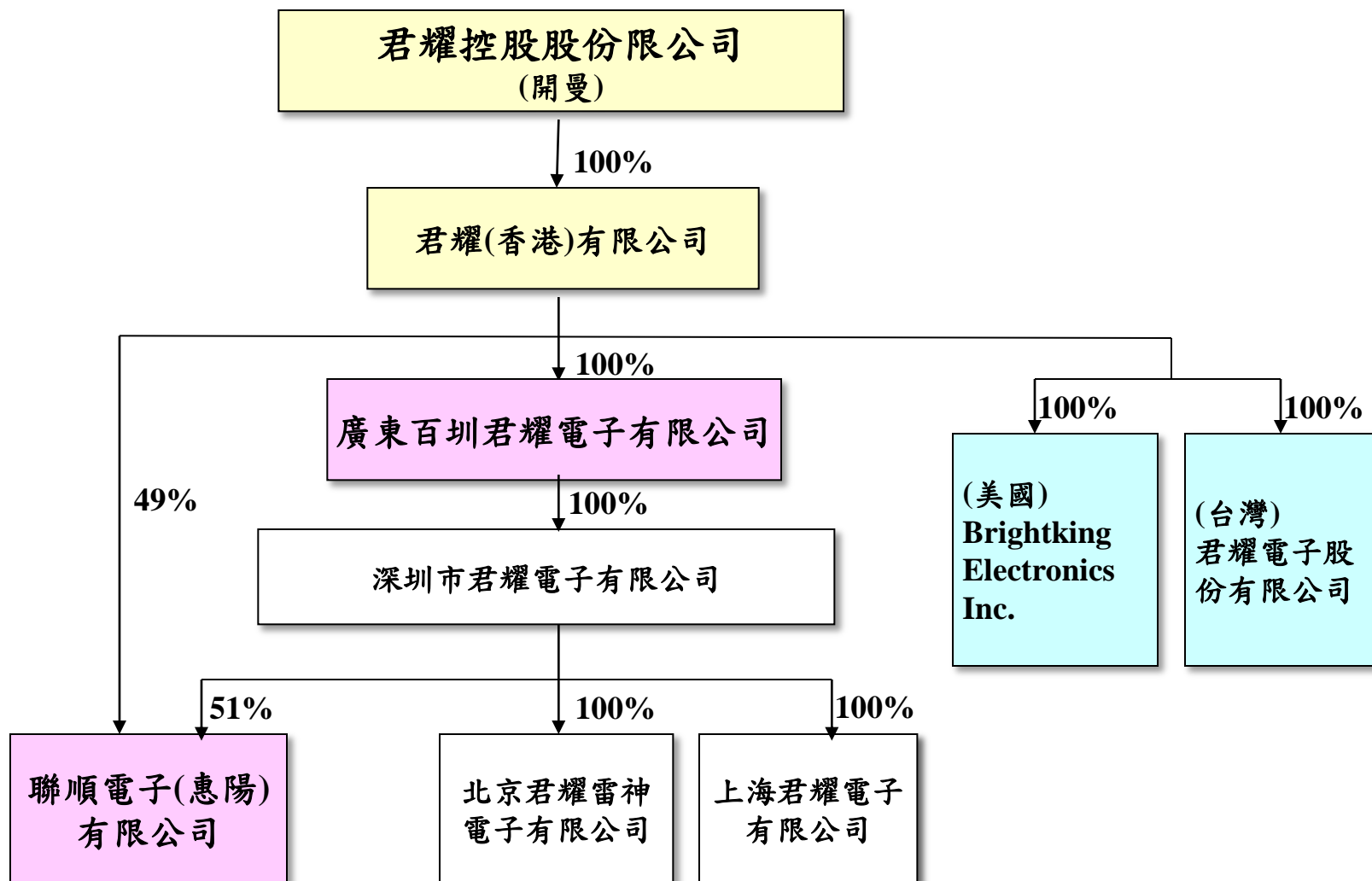
- 大陸：(1) 華南：廣東百圳君耀電子有限公司(東莞松山湖)
 深圳市君耀電子有限公司
 聯順電子(惠陽)有限公司
 (2) 華東：上海君耀電子有限公司
 (3) 華北：北京君耀雷神電子有限公司
- 美國：Brightking Electronics Inc.
- 台灣：君耀電子股份有限公司

• 主要營業項目：

玻璃放電管(Spark Gap surge arrester；SPG)、瞬態抑制二極體
(Transient Voltage Suppressor；TVS)、壓敏電阻(Metal Oxide Varistor；
MOV)、陶瓷氣體放電管(Gas Discharge Tube；GDT)、自恢復保險絲
(Polymeric Positive Temperature Coefficient；PPTC)、靜電保護器件
(ElectroStatic Discharge Protection Devices；ESD)等過電壓及過電流電
路保護元件之研發、設計、生產及銷售。

壹、公司簡介 - 集團架構

6422







TVS (P4KE-30KPA)
Hyper-fix



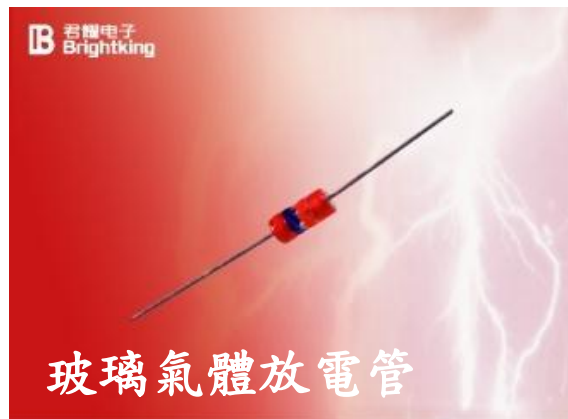
MOV(3D-53D)




ESD(SOT23/323 ,0603,
SOIC-08/16,SOD 523)



TMOV(14D-25D)



SPG(500-3000A)



GDT(500A-50KA)

主要應用領域



通訊市場 -- 機房、數據機...等



基礎建設市場 --

1. 安防監控系統(數位監視器、監控系統...等)



基礎建設市場 --

2. 電力設備系統(智慧電表、配適器...等)



主要應用領域



家電市場-- 白色家電，小家電，智慧家居。

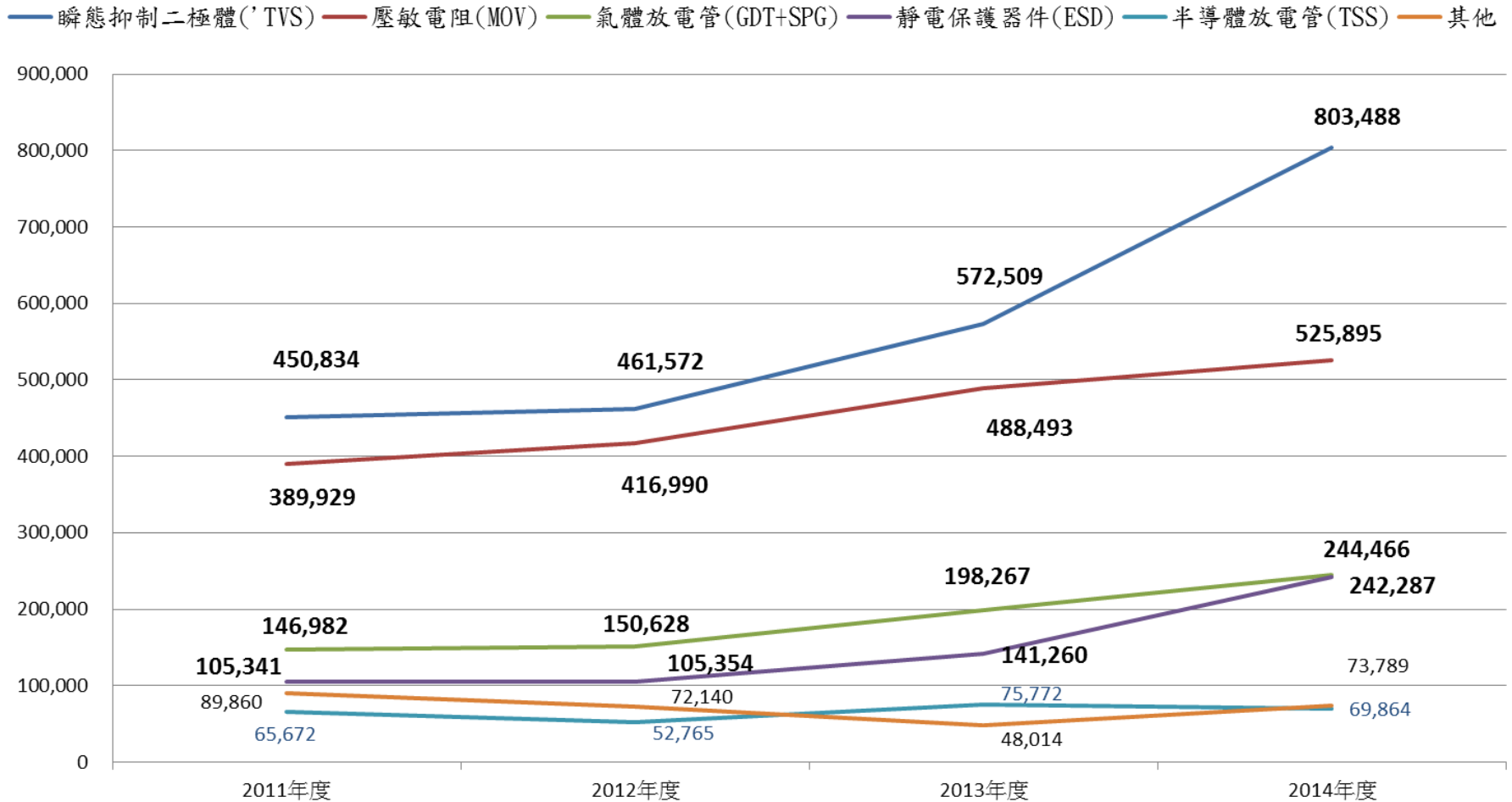


汽車市場-- 電動車，電樁，充電站，傳統車輛應用。



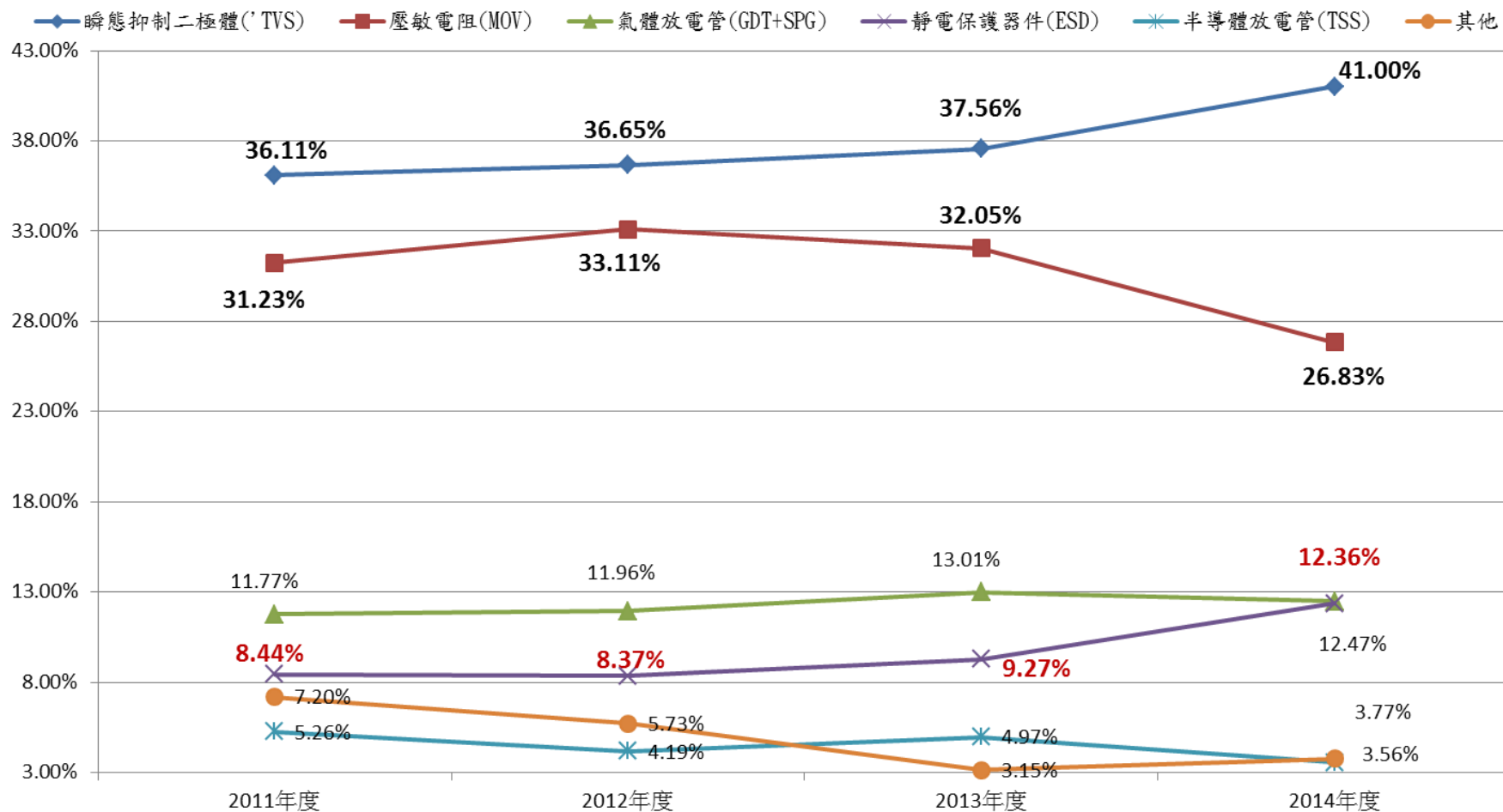
貳、營運概況 - 營業比重

6422



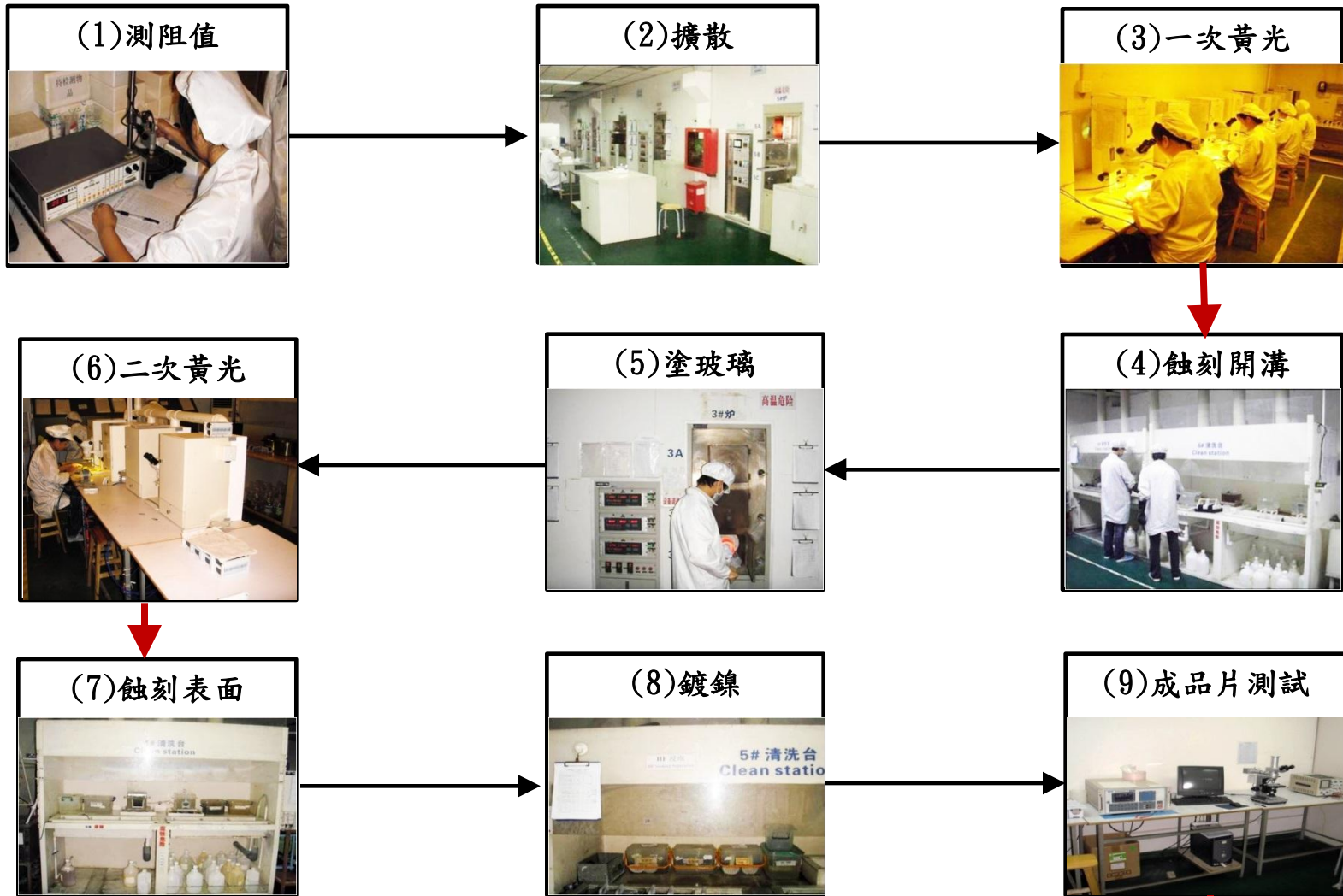
貳、營運概況 - 營業比重

6422



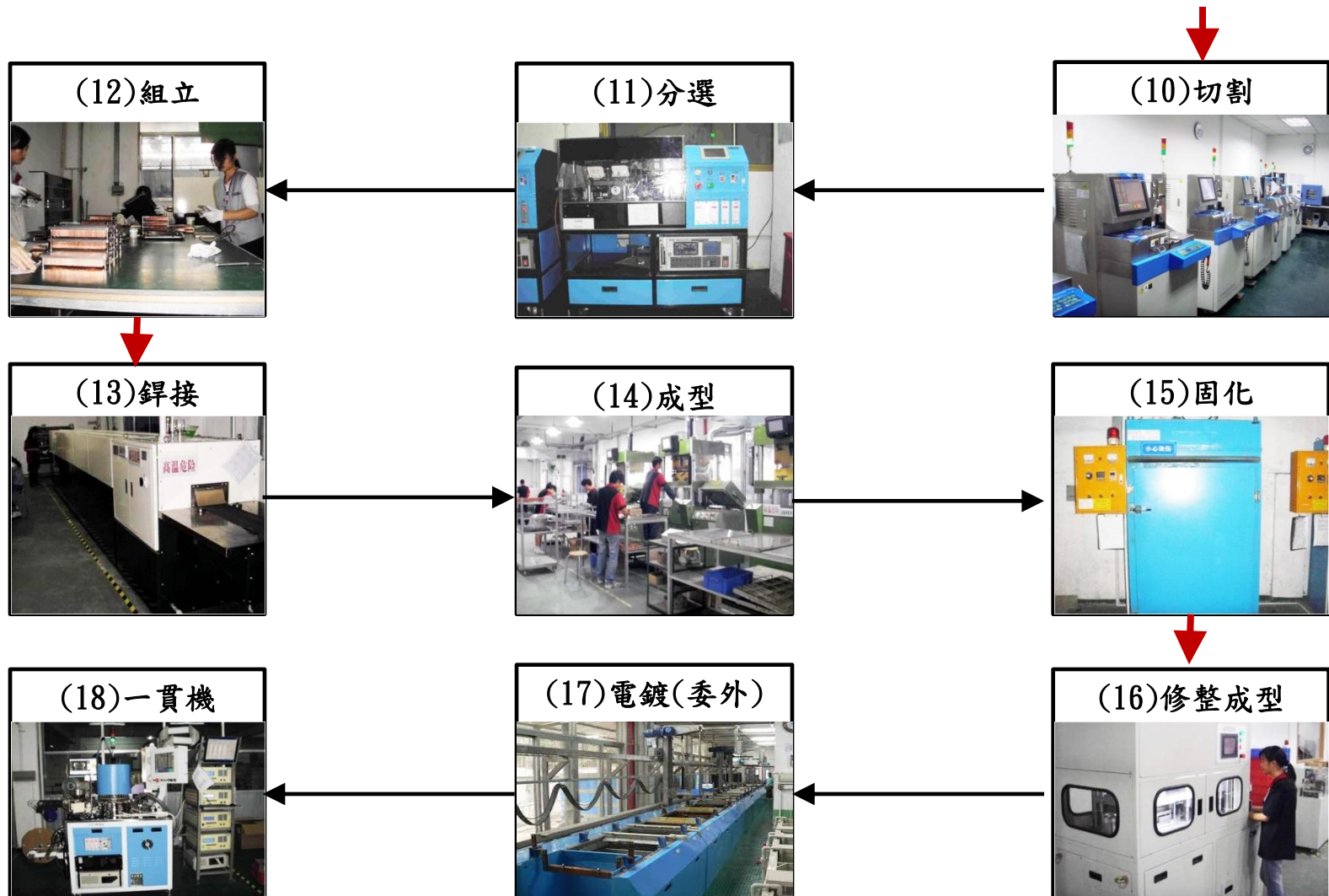
貳、營運概況 - TVS生產流程1/2

6422



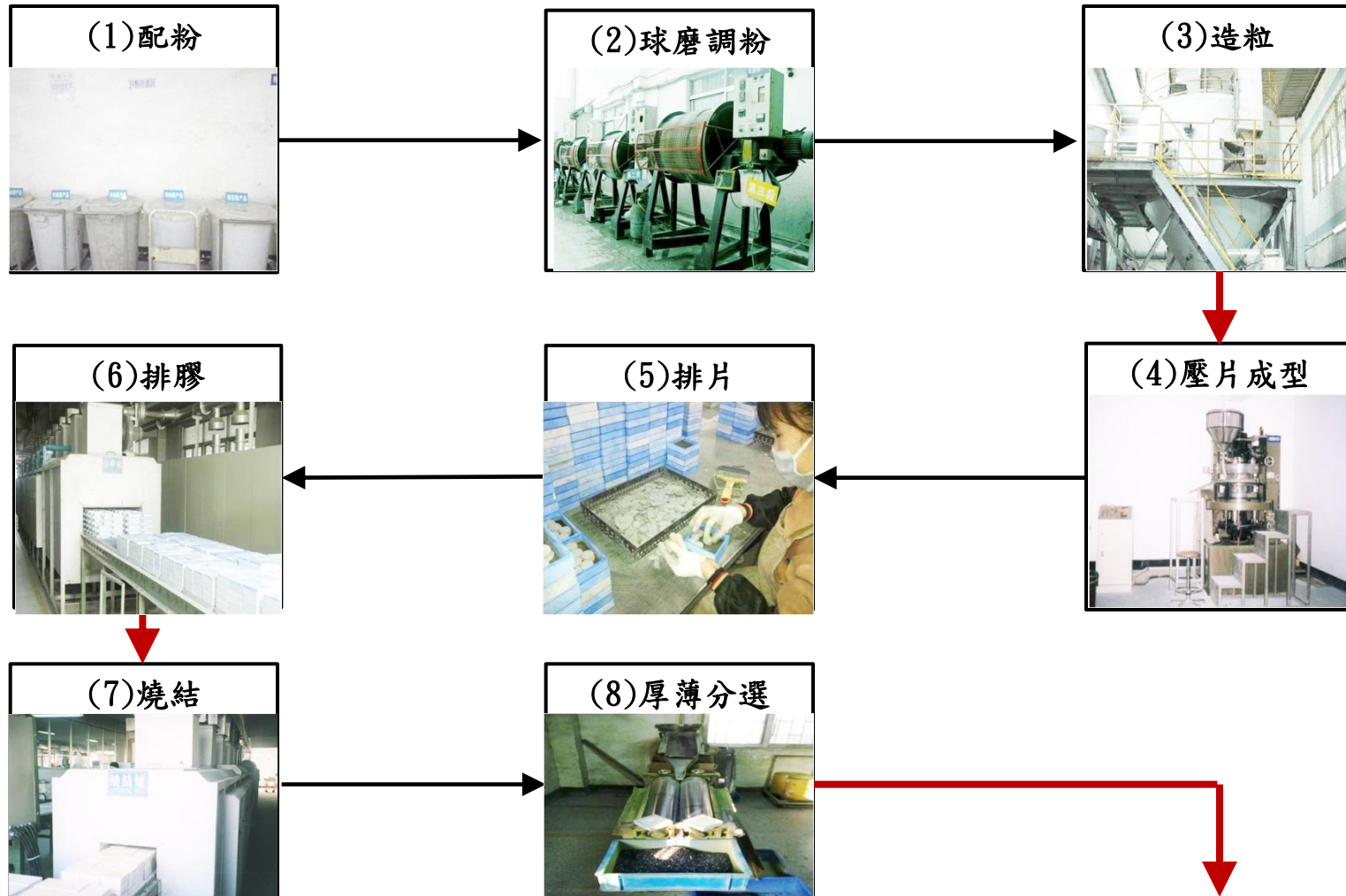
貳、營運概況 - TVS生產流程2/2

6422



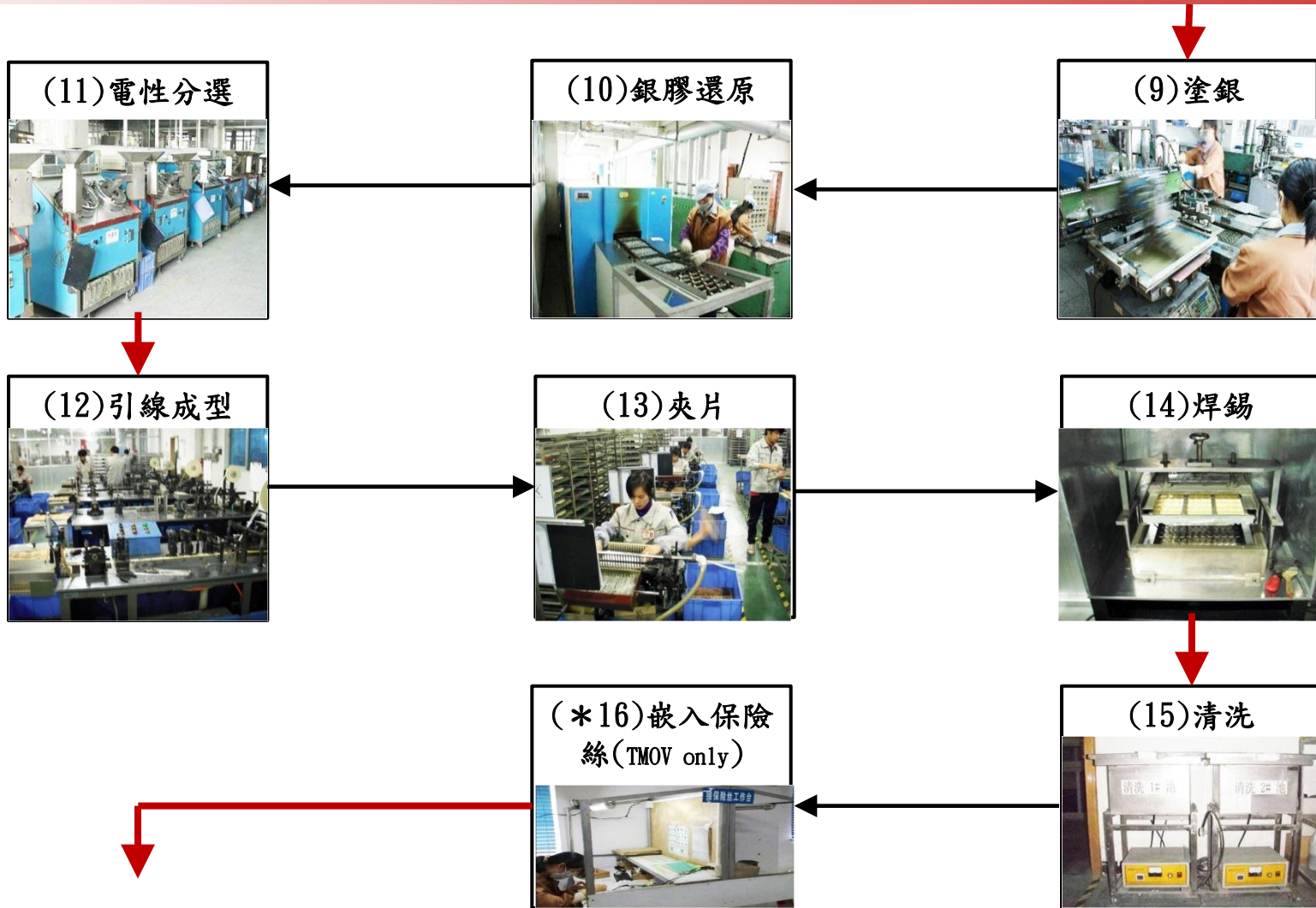
貳、營運概況 - MOV生產流程1/3

6422



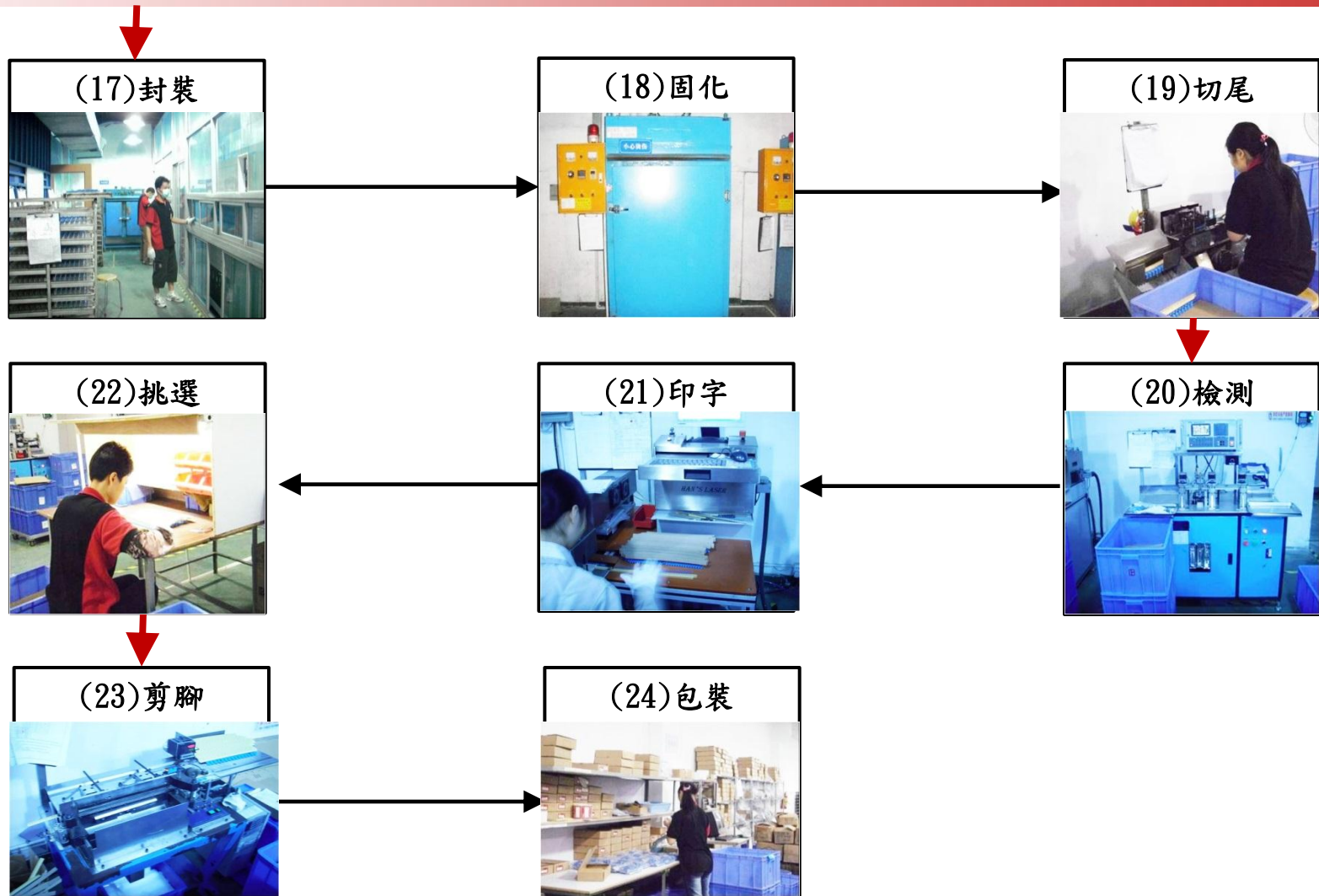
貳、營運概況 - MOV生產流程2/3

6422



貳、營運概況 - MOV生產流程3/3

6422



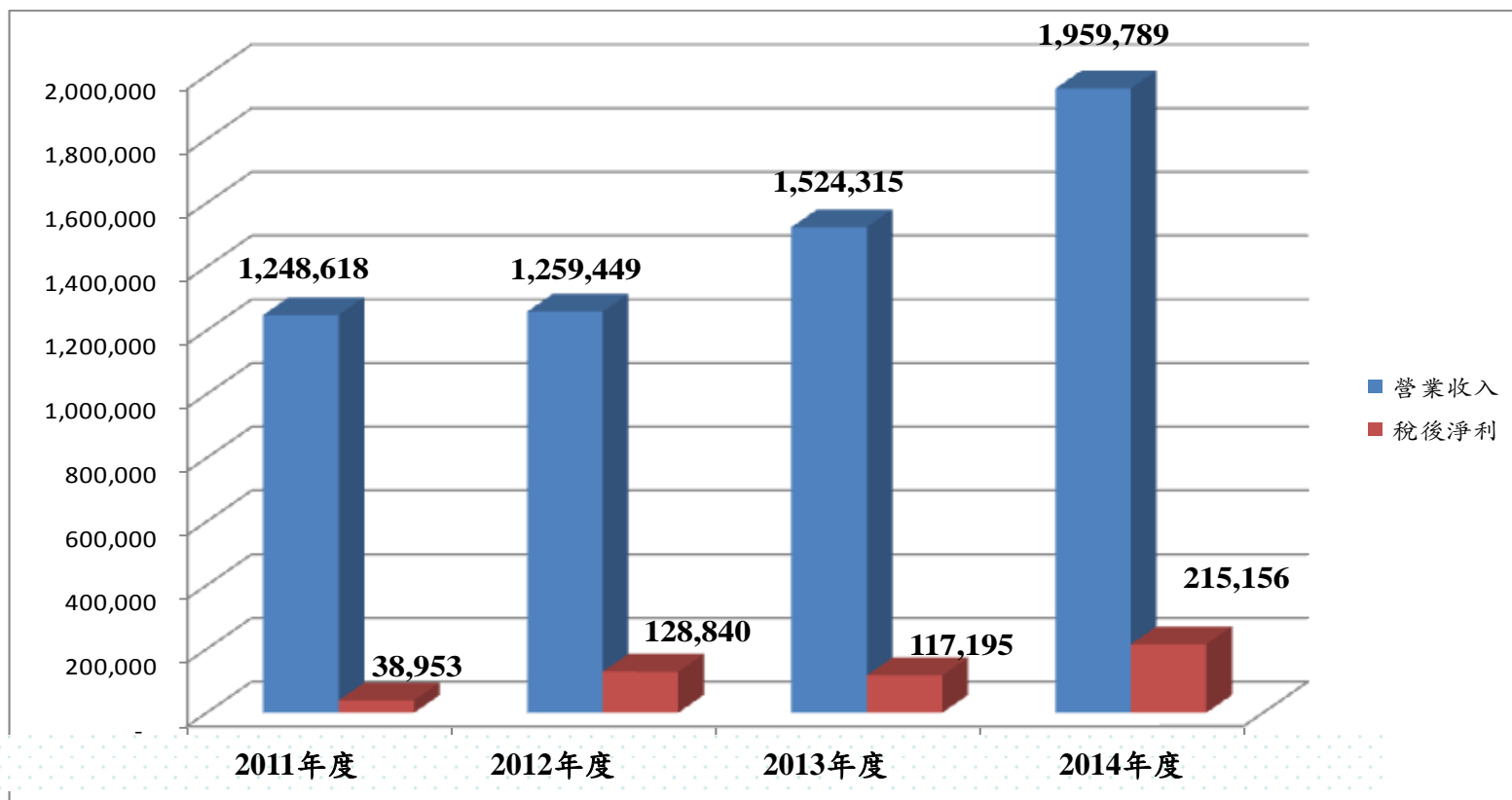
貳、營運概況 - 財務比率分析

6422

| 期間 | 2014年 | 2014年Q3 | | | |
|------------|---------|---------|---------|---------|---------|
| 項目 | 君耀 | 君耀 | 興勤 | 聚鼎 | 晶焱 |
| 負債比率 | 28.93% | 37.78% | 26.06% | 20.16% | 28.80% |
| 流動比率 | 331.71% | 236.58% | 379.20% | 331.42% | 268.82% |
| 應收款項週轉率(次) | 3.35 | 3.53 | 2.98 | 3.87 | 4.63 |
| 存貨週轉率(次) | 2.67 | 2.52 | 4.2 | 2.67 | 5.08 |
| 固定資產週轉率(次) | 7.81 | 7.78 | 3.66 | 2.06 | 6.75 |
| 總資產報酬率 | 15.05% | 16.35% | 8.57% | 17.32% | 35.26% |
| 股東權益報酬率 | 21.54% | 25.21% | 15.34% | 21.80% | 27.18% |
| 純益率 | 10.98% | 11.07% | 13.51% | 24.61% | 9.19% |
| 每股盈餘(元) | 6.97 | 5.12 | 3.41 | 3.73 | 1.81 |

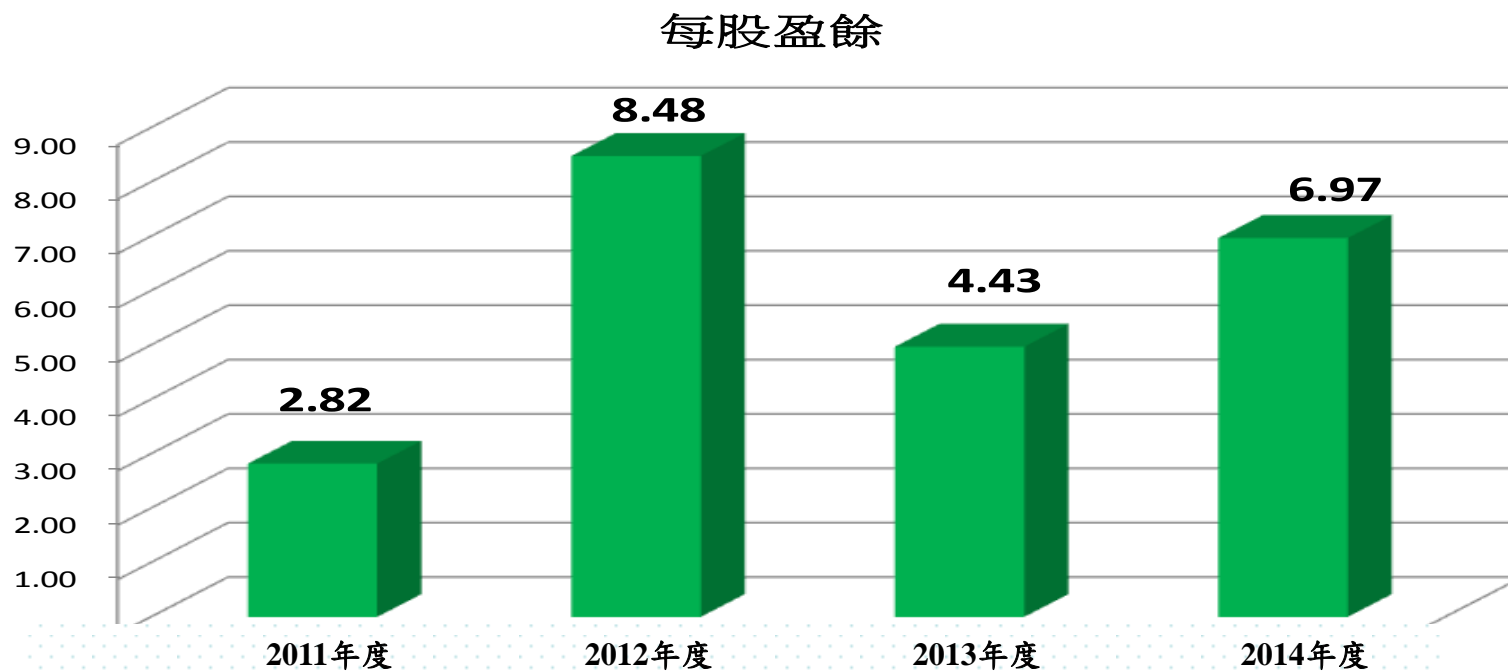
* 最近四年度營業收入及稅後淨利變化情形

單位：新台幣仟元



* 最近四年度每股盈餘變化情形

單位：新台幣元/股



| 項目 \ 年度 | 2011年 | 2012年 | 2013年 | 2014年 |
|------------------|--------|---------|---------|---------|
| 淨利歸屬於 母公司業主 | 38,953 | 128,840 | 117,195 | 215,156 |
| 加權平均流通 股數(仟股) | 13,836 | 15,194 | 26,477 | 30,879 |

貳、營運概況 - 主要銷貨客戶

6422

Skyworth 创维

TVS,ESD

PEGATRON

TVS,SPG,GDT


中光防雷

TVS,GDT


BYD

TVS,ESD,PTC

CHINT 正泰

MOV

ZKT ECO 中控科技

TVS,MOV,GDT,ESD

Huntkey 航嘉

TVS,MOV,GDT,ESD


DAHUA
TECHNOLOGY

TVS,MOV,GDT

 **科陆电子**

TVS

ZTE 中兴

TVS,GDT,MOV

T&W

TVS,ESD,TSS

大族激光
HAN'S LASER

TVS, MOV

homecast

TVS,ESD,PTC

INVENTRONICS
英飞特电子

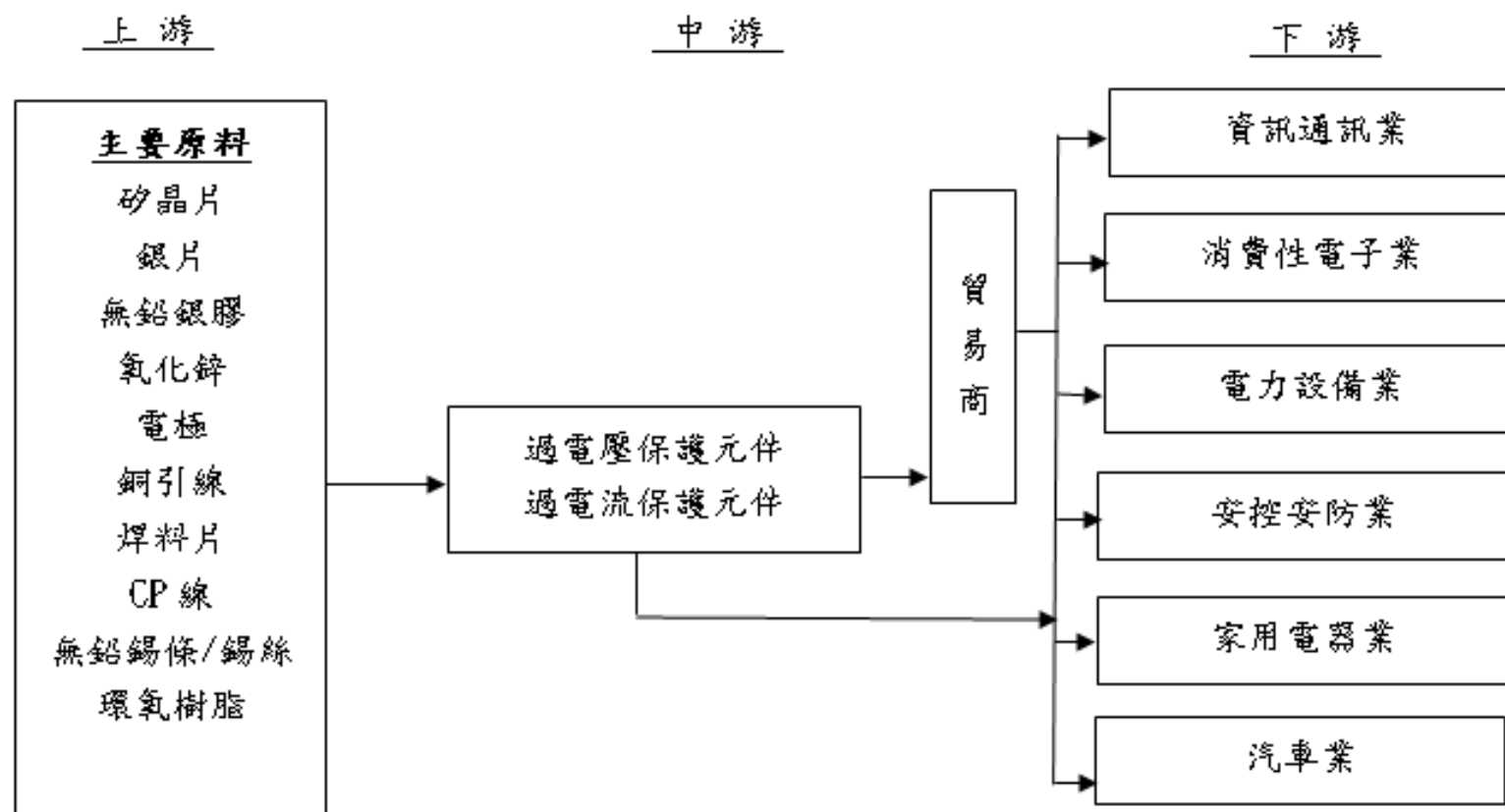
TVS,SPG,TSS,PTC,MOV,GDT

HIKVISION

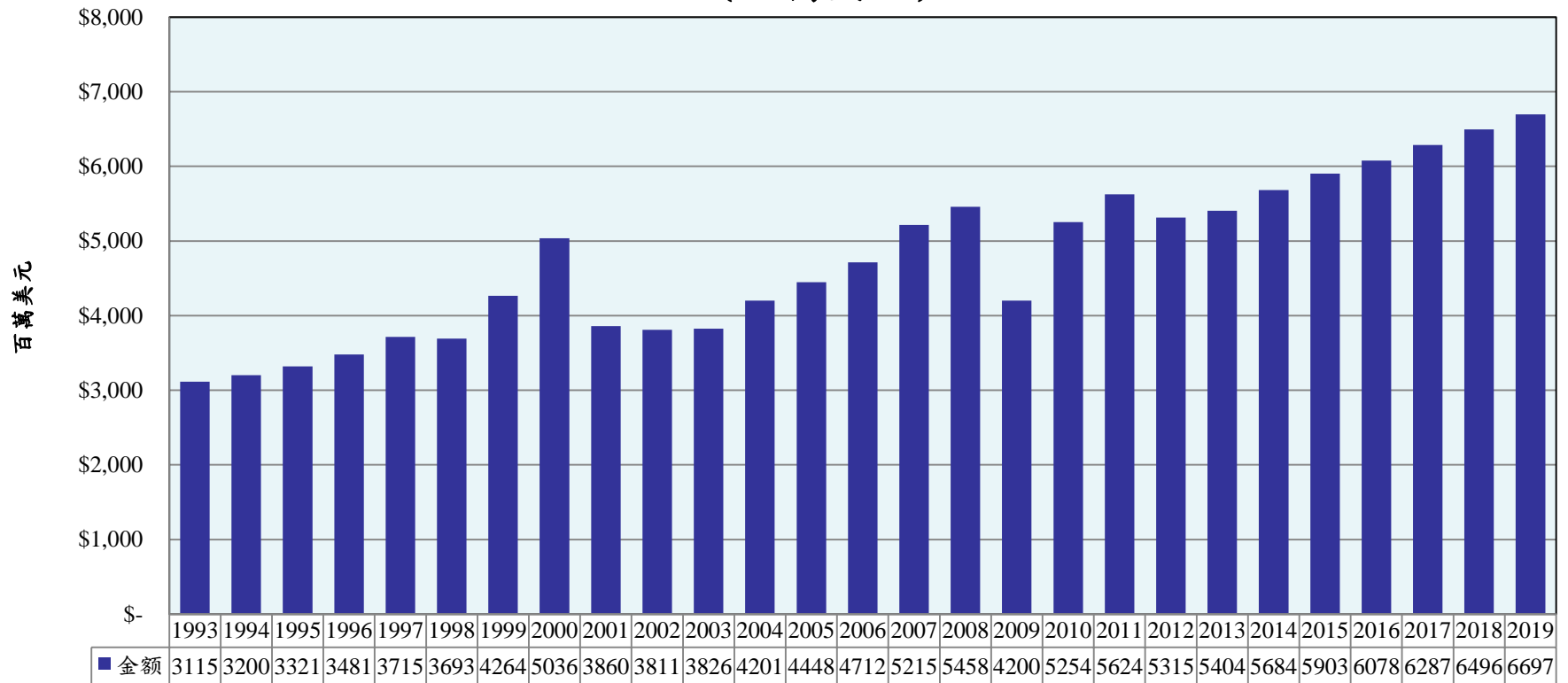
TVS,TSS,ESD

 **君耀电子**
Brightking

[Http://www.brightking.com](http://www.brightking.com)

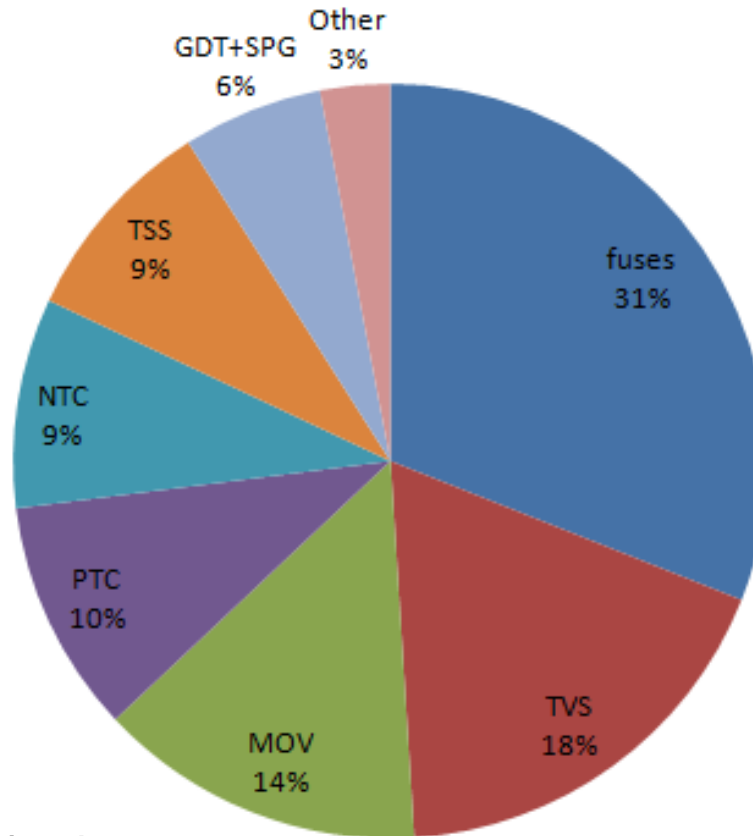


全球保護元器件消費金額：1993-2013; 2014-2019 預測
(百萬美元)



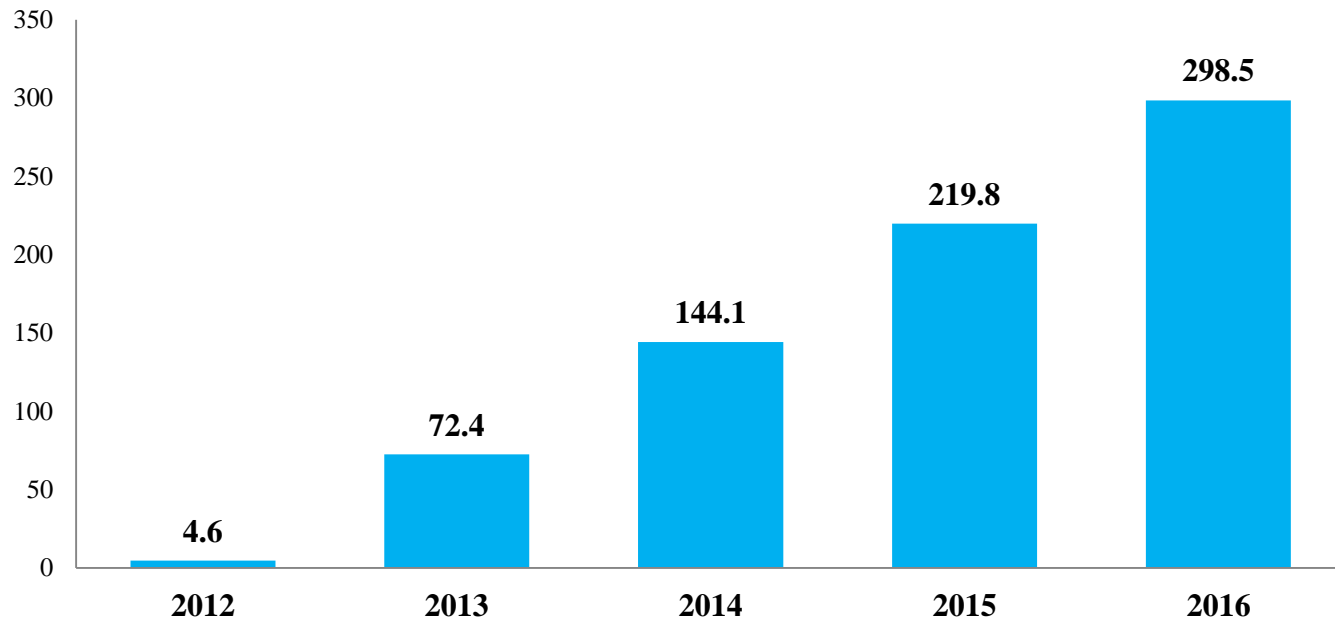
資料來源：Paumanok Publications, Inc.

2014年電路保護元器件需求金額-依元器件分類
(\$5684 MM USD Market)



資料來源：Paumanok Publications, Inc.

中國大陸 4G 智慧型手機出貨預測 (百萬台)



Source: IHS, January 2014

- 中國大陸持續投入現代化建設，拉動整體需求。
- 對大陸境內擴大營運規模、並強化國際業務競爭能力。
- 進入中國大陸國內家電，汽車產業市場。
- 服務全球台商。

- 多項專利及特有製程管理能力，能面對嚴苛的競爭挑戰。
- 產品線多樣化並持續增加中，能提供完整的一站式服務。
- 具有龐大的客戶群，具高成長潛力。
- 不操作財務槓桿，穩健財務運作。
- 穩定的業務，管理及工程開發人員。

- 產品規格研發：
 - MOV 低電壓和高焦耳能力與防爆型壓敏電阻。
 - TVS低壓與低漏電流的專利工藝。
 - SPG 產品小型化。
- 製程工藝技術研發
 引進新一代的製造設備及原料並配合製程優化以實現高可靠性的產品。
- 委外產品：
 - 加強ESD產品的設計開發，配合代工廠製程優化，提升開發效率。
 - PTC產品自製研發。

We protect what you care !

謝謝指教!

6422

